



УПРАВЛЕНИЕ ФЕДЕРАЛЬНОЙ СЛУЖБЫ
ГОСУДАРСТВЕННОЙ СТАТИСТИКИ
ПО РЕСПУБЛИКЕ КРЫМ И Г. СЕВАСТОПОЛЮ

Финансовое состояние организаций по г. Севастополю



за январь – декабрь 2022 года



ФЕДЕРАЛЬНАЯ СЛУЖБА
ГОСУДАРСТВЕННОЙ СТАТИСТИКИ

Финансовое состояние организаций

г. Севастополь

за январь – декабрь 2022 года

- 01 Сальдированный финансовый результат организаций
- 02 Прибыль организаций
- 03 Убыток организаций
- 04 Доля прибыльных и убыточных организаций
- 05 Финансовые результаты деятельности организаций
- 06 Дебиторская задолженность организаций
- 07 Кредиторская задолженность организаций
- 08 Уровень рентабельности (убыточности) за январь-декабрь 2022 г.



САЛЬДИРОВАННЫЙ ФИНАНСОВЫЙ РЕЗУЛЬТАТ ОРГАНИЗАЦИЙ*

ЯНВАРЬ-ДЕКАБРЬ 2022 г. млн рублей



1621,5

Торговля оптовая и розничная;
ремонт автотранспортных средств
и мотоциклов



1194,4

Деятельность по операциям с
недвижимым имуществом



-1526,8

Транспортировка и хранение



-2858,3

Строительство



* по крупным и средним организациям (без организаций с численностью менее 15 чел.) по «хозяйственным» видам экономической деятельности



ПРИБЫЛЬ ОРГАНИЗАЦИЙ*

ЯНВАРЬ-ДЕКАБРЬ 2022 г. млн рублей



1288,2

Деятельность по операциям с недвижимым имуществом



950,2

Обрабатывающие производства



866,7

Сельское, лесное хозяйство, охота, рыболовство и рыбоводство



54,2

Деятельность профессиональная, научная и техническая

1288,2



950,2



866,7



54,2



Деятельность профессиональная, научная и техническая

47,4



Транспортировка и хранение

7,8



Образование

Всего ▲

6848,5 млн рублей

* по крупным и средним организациям (без организаций с численностью менее 15 чел.) по «хозяйственным» видам экономической деятельности



УБЫТОК ОРГАНИЗАЦИЙ*

ЯНВАРЬ-ДЕКАБРЬ 2022 г. млн рублей



1574,2

Транспортировка и хранение



575,3

Обрабатывающие производства



93,8

Деятельность по операциям с недвижимым имуществом



Деятельность профессиональная, научная и техническая



Образование



Транспортировка и хранение



Обрабатывающие производства



Деятельность по операциям с недвижимым имуществом

12,1

9,5

Всего ▼ 5701,7 млн рублей

* по крупным и средним организациям (без организаций с численностью менее 15 чел.) по «хозяйственным» видам экономической деятельности



ДОЛЯ ПРИБЫЛЬНЫХ И УБЫТОЧНЫХ ОРГАНИЗАЦИЙ*

ЯНВАРЬ-ДЕКАБРЬ 2022 г.

Основная доля от общей суммы прибыли



▲ 36,5%

ПРОМЫШЛЕННОСТЬ



▲ 25,0%

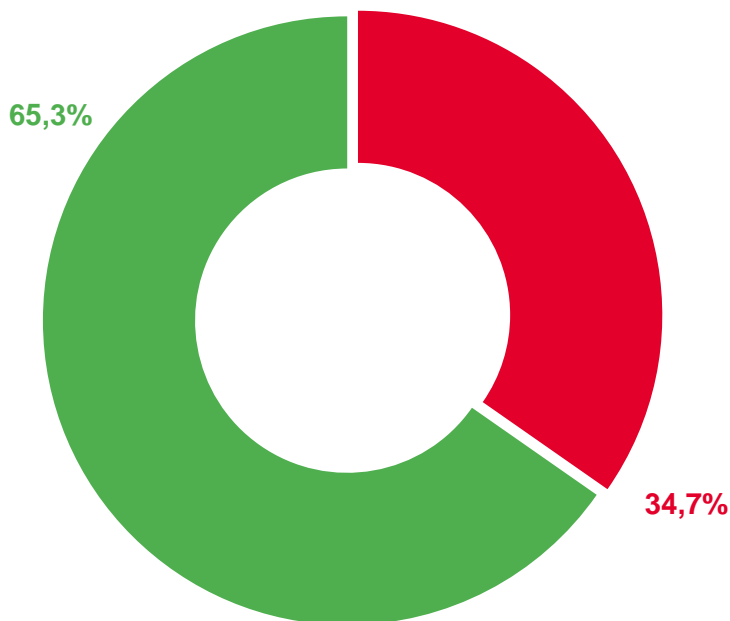
ТОРГОВЛЯ ОПТОВАЯ И РОЗНИЧНАЯ; РЕМОНТ АВТОТРАНСПОРТНЫХ СРЕДСТВ И МОТОЦИКЛОВ



▲ 12,7%

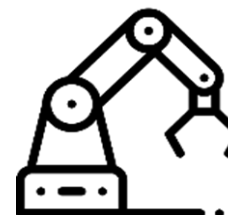
СЕЛЬСКОЕ, ЛЕСНОЕ ХОЗЯЙСТВО, ОХОТА, РЫБОЛОВСТВО И РЫБОВОДСТВО

ПРИБЫЛЬ



УБЫТОК

Основная доля от общей суммы убытка



▼ 52,2%

СТРОИТЕЛЬСТВО



▼ 27,6%

ТРАНСПОРТИРОВКА И ХРАНЕНИЕ



▼ 15,8%

ПРОМЫШЛЕННОСТЬ

* по крупным и средним организациям (без организаций с численностью менее 15 чел.) по «хозяйственным» видам экономической деятельности

ФИНАНСОВЫЕ РЕЗУЛЬТАТЫ ДЕЯТЕЛЬНОСТИ ОРГАНИЗАЦИЙ*

ЯНВАРЬ-ДЕКАБРЬ 2022 г. В % К СООТВЕТСТВУЮЩЕМУ ПЕРИОДУ ПРЕДЫДУЩЕГО ГОДА



УБЫТОК

ПРИБЫЛЬ

* по крупным и средним организациям (без организаций с численностью менее 15 чел.) по «хозяйственным» видам экономической деятельности



ДЕБИТОРСКАЯ ЗАДОЛЖЕННОСТЬ ОРГАНИЗАЦИЙ*

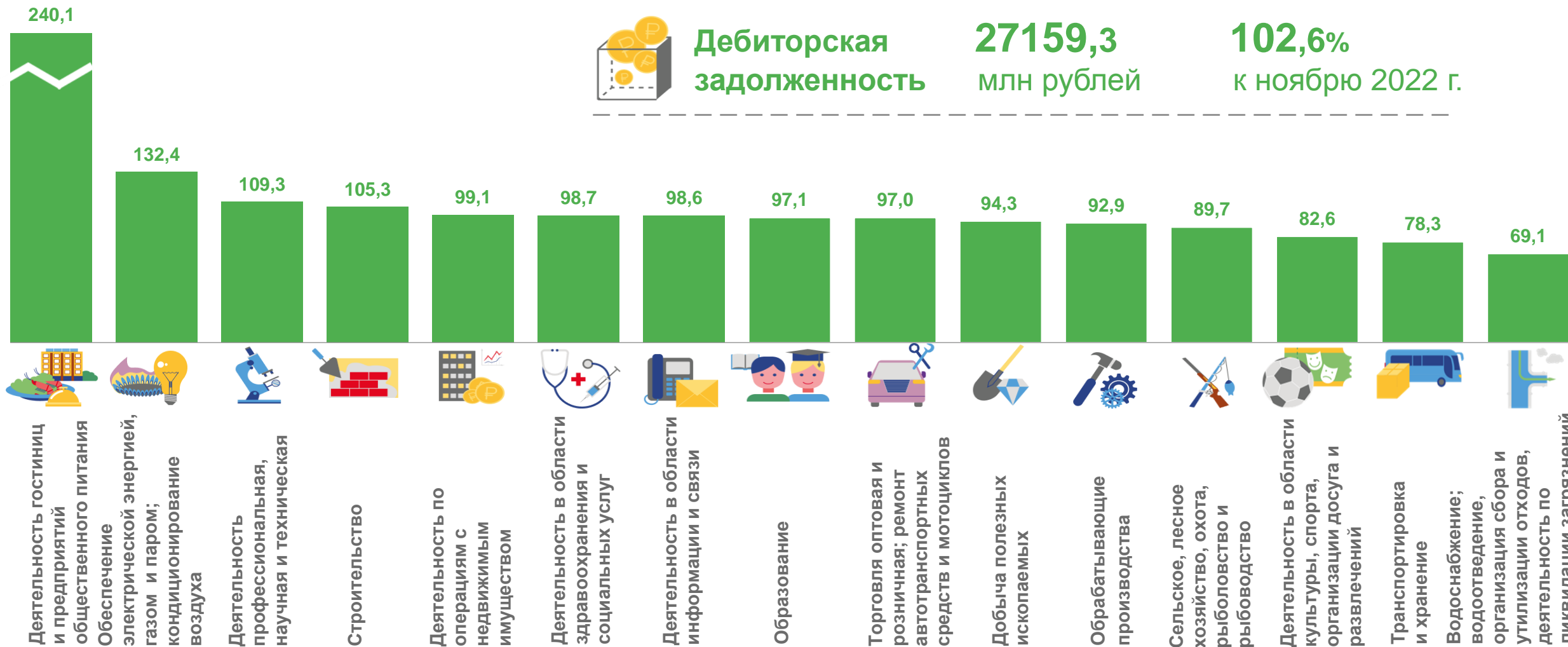
ДЕКАБРЬ 2022 г., В % К ПРЕДЫДУЩЕМУ ПЕРИОДУ



Дебиторская
задолженность

27159,3
млн рублей

102,6%
к ноябрю 2022 г.



* по крупным и средним организациям (без организаций с численностью менее 15 чел.) по «хозяйственным» видам экономической деятельности



КРЕДИТОРСКАЯ ЗАДОЛЖЕННОСТЬ ОРГАНИЗАЦИЙ*

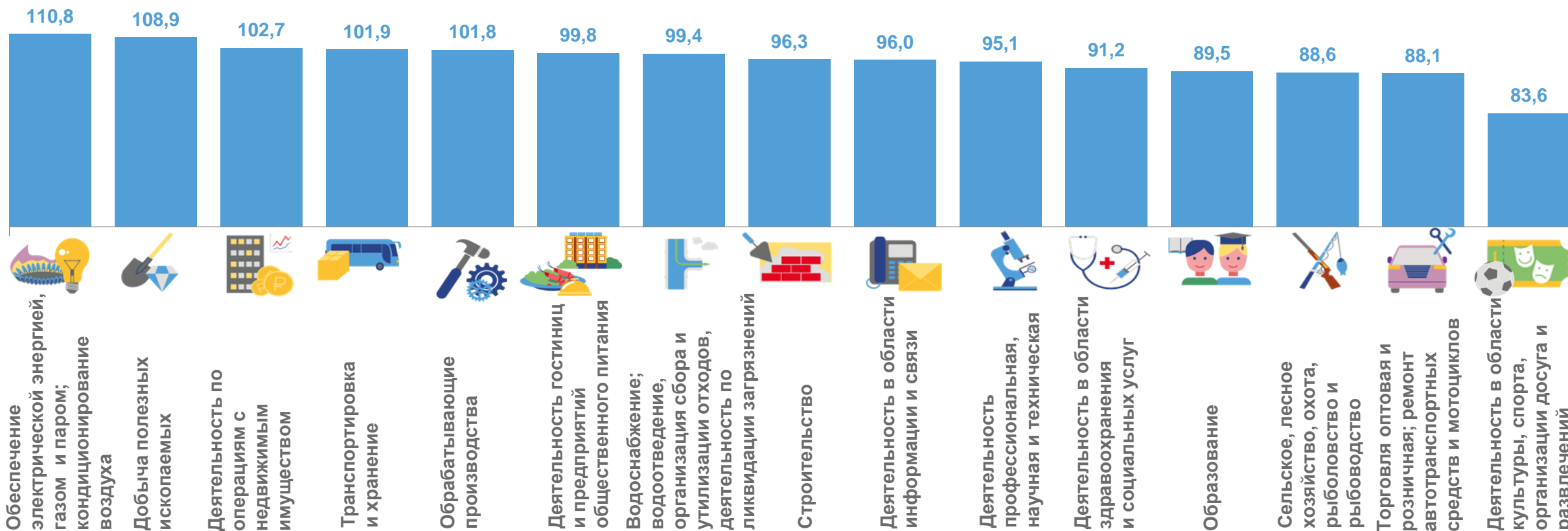
ДЕКАБРЬ 2022 г., В % К ПРЕДЫДУЩЕМУ ПЕРИОДУ



Кредиторская
задолженность

48568,9
млн рублей

99,9%
к ноябрю 2022 г.



* по крупным и средним организациям (без организаций с численностью менее 15 чел.) по «хозяйственным» видам экономической деятельности



УРОВЕНЬ РЕНТАБЕЛЬНОСТИ (УБЫТОЧНОСТИ)*

ЗА январь-декабрь 2022 г.

▼ - **0,8%**

Уровень рентабельности (убыточности) в % к затратам на производство проданных товаров, продукции, работ, услуг



▲ **26,5%**

СЕЛЬСКОЕ, ЛЕСНОЕ ХОЗЯЙСТВО, ОХОТА, РЫБОЛОВСТВО И РЫБОВОДСТВО



▼ - **50,3%**

ТРАНСПОРТИРОВКА И ХРАНЕНИЕ



▲ **3,7%**

ОБРАБАТЫВАЮЩИЕ ПРОИЗВОДСТВА



▼ - **66,6%**

ДЕЯТЕЛЬНОСТЬ ГОСТИНИЦ И ПРЕДПРИЯТИЙ ОБЩЕСТВЕННОГО ПИТАНИЯ



▲ **16,2%**

ДЕЯТЕЛЬНОСТЬ ПО ОПЕРАЦИЯМ С НЕДВИЖИМЫМ ИМУЩЕСТВОМ



▼ - **26,4%**

СТРОИТЕЛЬСТВО

* по крупным и средним организациям (без организаций с численностью менее 15 чел.) по «хозяйственным» видам экономической деятельности